




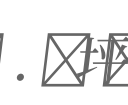

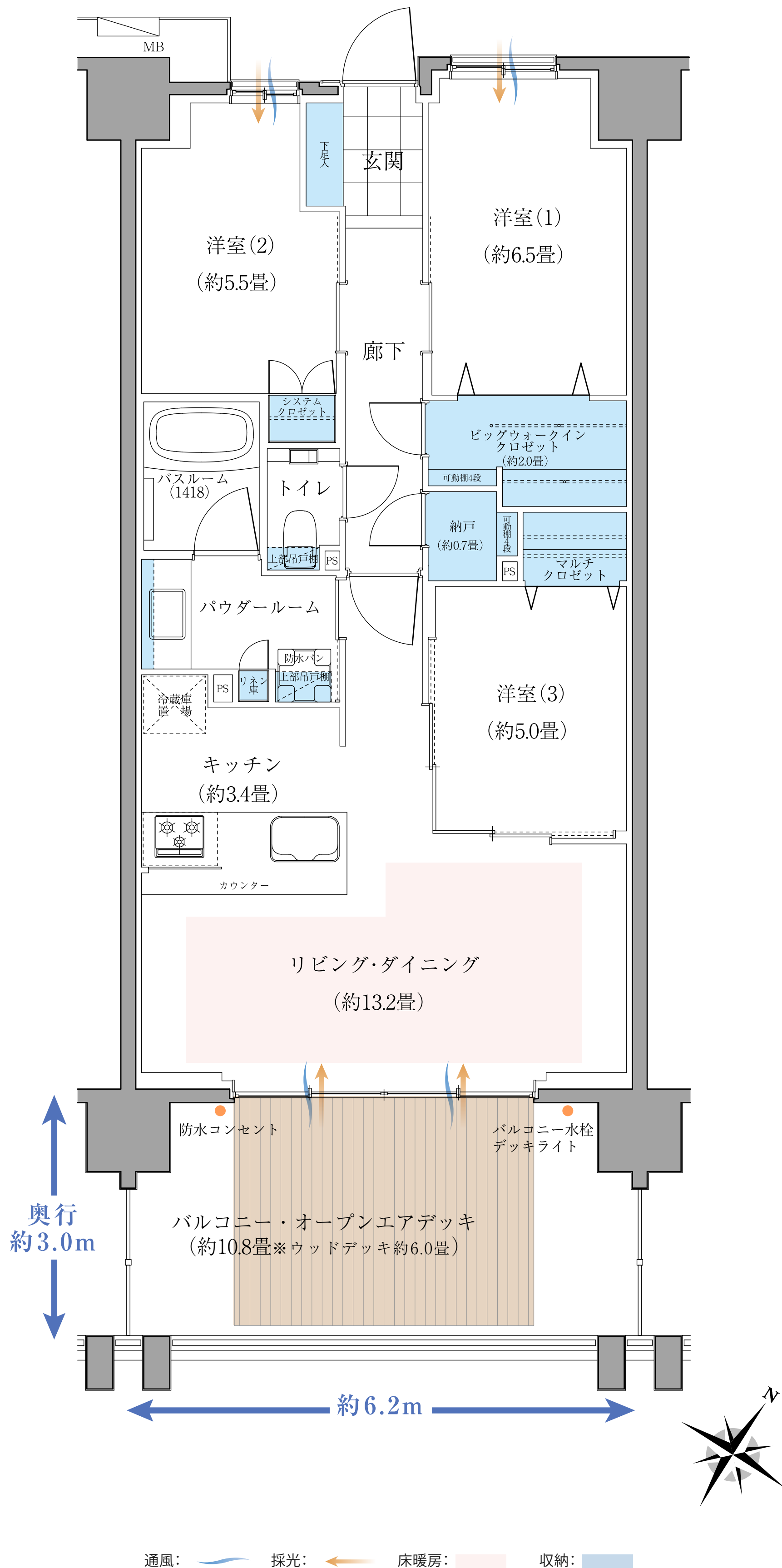


BC OD type LDK+OD+BW+N

専有面積 /   .   m² 約   .  坪

オープンエアデッキ面積 /  .  

バルコニー面積 /  .  



OD=オープンエアデッキ BW=ビッグウォークインクローゼット N=納戸

※掲載の間取図は、計画段階の図面を基に描き起こしたもので、簡略化して表現されており実際とは多少異なります。また行政指導及び施工上の理由等のため、今後内容が変更になる場合があります。詳しくは図面集でご確認ください。※リビング・ダイニングの畳数表記については、リビング・ダイニングの扉より内側の面積から、キッチンの面積を差し引いたものとなっております。